
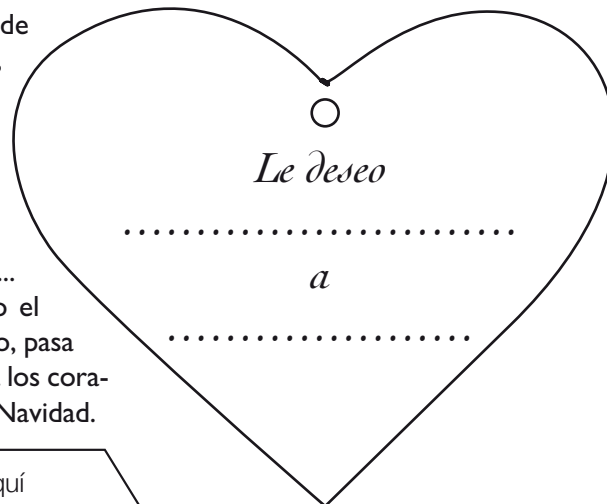


¡Atención: para realizar las ideas para regalos déjate aconsejar y ayudar por un adulto!

Corazoncitos de colores

Haz muchas fotocopias de este corazón. Píntalos de rojo, amarillo, verde, azul, y en el interior escribe un pensamiento amable dedicado a mamá, a papá, a tu hermana, a tu hermano, a tus amigos... ¡y desea la paz a todo el mundo! Haz un agujero, pasa un cordoncito y cuelga los corazoncitos del árbol de Navidad.



Tarjetas para la mesa

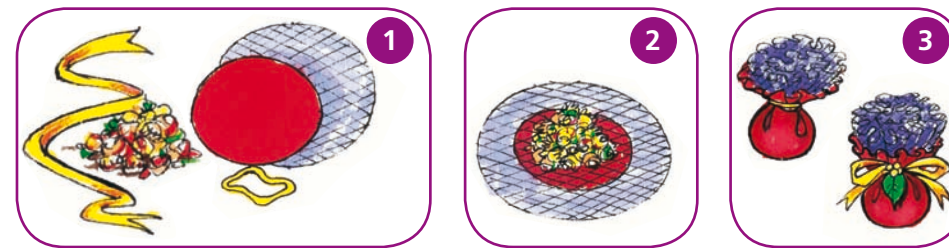
Haz muchas fotocopias de esta tarjeta. Píntalas de colores y escribe el nombre de cada invitado. Dedicar un pensamiento a cada uno de ellos, usando el interior de la tarjeta.



Bolsitas perfumadas para la ropa

Qué necesitas: un círculo de tela ligera de unos 25 cm de diámetro; un círculo de tela de rejilla de unos 35 cm de diámetro; una goma elástica; una cinta de colores; flores secas perfumadas.

Cómo se hace: primero prepara una mezcla de esencias aromáticas. Por ejemplo, puedes mezclar pétalos de flores secas, cáscara de limón o naranja secada, nuez moscada, lavanda, capullos de clavel. Coloca el círculo de rejilla encima del de tela y pon la mezcla aromática en el centro. Después cierra los círculos en una bola, sujétalos con la goma y anuda la cinta de colores con un bonito lazo. Puedes decorar el lazo con unas ramitas de hierbas aromáticas, como tomillo o romero.



Portafotos

Qué necesitas: tijeras de punta redonda, cartulina de colores, cola transparente, pétalos de flores secas, un ojal.

Cómo se hace: recorta un rectángulo de cartulina y pega en el centro la foto que quieres enmarcar. Después recorta un marco de cartulina en el que habrás pegado los pétalos de flor y pégalo encima. Detrás aplica un gancho para colgar el marco.



Pillarratón

• INSTRUCCIONES DEL JUEGO •

QUÉ NECESITAS: • una ficha (un botón o una moneda) • un dado.

SALIDA: sale en primer lugar quien extraiga la puntuación más alta al tirar el dado.

¡EMPIEZA EL JUEGO! cada jugador, por turnos, lanza el dado y avanza tantas casillas como puntos obtenidos. Algunas casillas permiten avanzar, otras obligan a detenerse o a retroceder.



COMODÍN GERONIMO: ¡tiras el dado de nuevo, avanzas tantas casillas como puntos obtenidos!



COMODÍN TRAMPITA: ¡tiras el dado de nuevo, retrocedes tantas casillas como puntos obtenidos!



COMODÍN TEA: ¡Avanzas dos casillas!



COMODÍN BENJAMIN: ¡Avanzas tres casillas!

Atención: ¡si con el último tiro se supera la casilla de **LLEGADA**, se retrocede tantas casillas como puntos de más! **¡GANA QUIEN LLEGA PRIMERO A LA ÚLTIMA CASILLA!**

...¡y ahora diviértete preparando los regalos de Navidad para parientes y amigos con las ideas para regalos que Geronimo ha reunido para ti!

Pisapapeles

Qué necesitas: una piedra redonda recogida en la orilla del mar o de un río, un lápiz, témperas de colores y pinceles; barniz fijador transparente.


Cómo se hace: lava la piedra con agua caliente y jabón. Dibuja encima con el lápiz un árbol de Navidad, una estrella, un corazón o escribe el nombre de la persona a quien va destinado el regalo. Colorea el dibujo con las témperas y fíjalo con el barniz transparente.



Bombones de chocolate

Ingredientes: 50 g de azúcar glas, 50 g de mantequilla, 10 gotas de esencia de vainilla, 2 cucharadas de cacao en polvo, una tableta de chocolate para rallar, 2 cucharadas de nata líquida, 250 g de bizcocho desmigado, guindas confitadas.

1. Mezcla en un cazo la mantequilla, el cacao en polvo, la nata líquida, la esencia de vainilla y el bizcocho desmigado.
2. Con esta masa prepara bolitas del tamaño de una nuez (obtendrás unas 15 bolitas). Haz rodar cada bolita por encima del chocolate rallado.
3. Añade una cucharada de agua caliente a los 50 g de azúcar, mézclalo todo bien y deja caer unas gotas encima de cada bolita.
4. ¡Los bombones de chocolate están listos! Decóralos con las guindas confitadas o con azúcar.



Carta

Ahora te revelo un secreto. ¿Sabes cuál es el regalo más valioso? Una carta... ¡escrita con el corazón! No hay que tener mucha habilidad para escribir bien: lo que cuenta es ser sincero y explicar los sentimientos. Si quieres a una persona, si piensas en ella, si quieres tenerla siempre cerca... ¡escríbele!

