



 DeWakkereMuis

 DeWakkereMuis

 DeWakkereMuis

PRIJSVRAAG!



WIN DIT BOEK!



Hoe heet de huisdino van Thea Stilstone?

- A. Pinodino
- B. Luimpje
- C. Metrosaurups

Stuur je antwoord samen met je naam en je volledige adres vóór 1 mei 2019 naar prijs@dewakkeremuis.nl en maak kans op *Blozosaurus zoekt huis!*

De winnaars krijgen automatisch bericht.

KRAK

KRAK

POOP



Lieve muizenvriend!



Van dit winterse weer krijg ik altijd zo'n zin in warme dekentjes, kopjes jasmijnthee en ... boeken. Heel veel boeken! En laat dat nu net mijn specialiteit zijn! Mijn zus Thea en ik hebben de afgelopen maanden weer veel avonturen beleefd en die hebben we zo snel mogelijk voor jou opgeschreven! Geheime missies met agent Nul Nul K in Rokford, maar ook mysterieuze avonturen in Fantasia, waar ik in een kerker op de zeebodem terecht kwam en in gevecht raakte met de meest afzichtelijke luchtpiraten. In de steentijd onderzocht mijn oerknagerfamilie met hun huisdino Luimpje waarom de aarde rondom Rotsfort zo beefde (en je wilt niet weten wat de oorzaak was!). En de Prinsessen van Wonderrijk ontsnapten ternauwernood aan de dood toen hun school door een enorme vuurzee werd bedreigd. Snorharentriller! Duik maar diep weg onder je dekentje en ga lekker lezen deze winter!

Gi-ga-groet,
Geronimo Stilton



Vragen of opmerkingen? Mail naar:
Geronimo@dewakkeremuis.nl
of Thea@dewakkeremuis.nl





MAGISCHE SPELLETJES



Zin in spannende avonturen en nog meer magische spelletjes? Lees dan *Fantasia XIII - Het Drakeneiland* www.fantasia13.nl



DANSEN

Kun jij zien welke dans Geronimo doet?

- ★ hiphop
- ★ tango
- ★ ballet
- ★ rock-'n-roll

TAS VERLOREN!

Geronimo is zijn tasje verloren met kostbare cadeaus! Wie krijgt het tasje het eerst te pakken?



PAKJES

Welke schaduw is de juiste?





Van de regen in de drup



door Florina de Fleur



Dat ik altijd op de hulp van de Ridder zonder Vrees of Blaam kan rekenen wist je inmiddels al. Deze geweldige ridder weet ieder probleem in Fantasia aan te pakken, groot of klein. Maar soms heeft hij zelf niet door hoe dapper en wijs hij is. Dan zie ik zijn ogen groot worden van angst als ik hem vraag op missie te gaan in Fantasia. Maar ik weet gewoon dat hij het voor elkaar krijgt, linksom of rechtsom. Dit keer had de koningin van de zeenimfen zijn hulp nodig. Niet alleen verdwenen er op mysterieuze wijze allerlei bewoners uit haar rijk, ook haar koninklijke diadeem was gestolen.

Moedig ging onze ridder op pad, maar eindigde daardoor wel in een kerker ergens diep in de zee. Om zijn missie te laten slagen moest hij monsters te lijf gaan, vreemde vriendschappen sluiten en zelfs ... rappen. En toen waren daar ook nog de kabouters. Hun rijk had met een verschrikkelijke droogte te maken en had heel snel regen nodig. Geronimo had geen keus, hij moest de lucht in om de gevaarlijke luchtpiraat kapitein Donderbui te spreken, die de verantwoordelijkheid heeft over de regen. Maar wat Geronimo niet had kunnen vermoeden is dat hij van de regen in de drup zou komen ...

Gevangen in Atlantis en Red het kabouterrijk! van Geronimo Stilton verschijnen op 1 februari 2019
€ 9,50 per deel



**ZOEK DE 5
VERSCHILLEN**



NUL NUL K



door Geronimo Stilton





Wist jij al dat ik mijn grootste hits opnieuw uitgeef? Mijn meest populaire boeken die al een tijdje nergens meer te verkrijgen waren? Binnenkort liggen ze weer in de boekhandel. Met een spiksplinternieuw omslag! Zoals bijvoorbeeld *Geheim agent Nul Nul K*. In dit spannende boek lees je hoe ik te maken krijg met een heuse spion. En ... word ik er zelf een! Ja, je leest het goed. Ik krijg een geheime identiteit, ik ben stiekem geheim agent Nul Nul G. Niet verder vertellen, hoor, het is poepgeheim!

Hoe het allemaal begon? Met een vreemde knager die op een dag overal opdook. Voor mijn kantoor, op straat, voor mijn huis. De knager droeg een zonnebril en was helemaal in het zwart gekleed, doodeng! Toen ik het allemaal niet meer trok en mijn huis uit stormde om die vreemde knager te vragen wie hij was, kwam ik in een molen van onvoorstelbare gebeurtenissen terecht ...



Geheim agent Nul Nul K van Geronimo Stilton verschijnt op 15 februari 2019

€ 10,50

SUDOKU

ALS SPION MOET JE AF EN TOE JE HERSENS FLINK LATEN KRAKEN. LAAT JOUW HERSENS OOK KRAKEN EN LOS DE SUDOKU OP!

VUL DE CIJFERS 1 T/M 4 IN. OP ELKE HORIZONTALA RIJ EN IN ELKE VERTICALE KOLOM MAG ELK CIJFER SLECHTS 1X VOORKOMEN.

1			
	3		
		2	
	4		1


DIT HEB JE NODIG ALS GEHEIM AGENT:

- Flexibele vlinderdas, om als touw te dienen.
- Pen met ingebouwde microfoon en stinkbom.
- Bril, verrekijker, ook voor 's nachts
- Polshorloge met microcamera.
- Inbraakgereedschap.
- Muisstille zolen met anti-zwaarte-kracht-effect.
- Anti-katten-radar (speurt katten binnen een straal van 3 km op).
- Ring met niespoeder.
- Reserve-microvlooien, hevig jeukend!
- Mobiel met camera en computer.
- Riem met bretels, om als tuig te dienen.

De oplossingen van de spelletjes in deze krant vind je op www.geronimostilton.com

DE WEG NAAR HUIS!

Geronimo wilde met de metrosaurups van kantoor naar zijn huis, maar onderweg stopte de metrosaurups plotseling en moest hij gaan lopen. Kun jij hem de goede weg wijzen?




Om van te blozen!



door oma Wervelwind

Ooo, wat ben ik toch trots op mijn kleinkinderen! Ik ben vaak streng voor ze, maar stiekem ben ik gi-ga-trots op ze allemaal. Datzelfde gevoel kreeg ik laatst toen we een wel heel bijzondere ontdekking deden in Rotsfort. Het begon met aardbevingen die onze huizen zo deden schudden dat we als de dood waren dat ze op onze koppen zouden instorten. Wat was er aan de poot? Mijn dappere kleindochter Thea ging samen met haar huisdino Luimpje op onderzoek uit. Maar ik kon haar natuurlijk niet alleen laten gaan. Daarom greep ik Klem en Geronimo bij hun nekvel

en sleepte ze mee. We namen de metrosaurups die ons diep onder de grond bracht en daarna drongen we steeds dieper de aarde in - niet zonder gevaar. Kleinzoon Geronimo deed het bijna in zijn buitenvelletje van angst, maar hij bleef toch bij ons. Niet dat hij veel keus had, maar goed. Ons avontuur kende wat tegenslagen, maar toen we eindelijk bij de bron van de bevingen aankwamen waren we allemaal verbijsterd. Ik verklap niet wat we vonden, maar er waren in ieder geval een hoop blozende wangetjes te zien!



Blozosaurus zoekt huis van Geronimo Stilton verschijnt op 1 maart 2019 € 10,50




Vuurzee



door Thea Stilton

Verantwoordelijkheid ... niet iedereen kan er even goed mee omgaan. Maar Samah, de oudste van de prinsessenzusjes van Wonderrijk, duidelijk wel. Alhoewel zij daar soms weleens anders over denkt. Doet ze het wel goed als oudste zus? Luisteren haar zusjes wel naar haar? En wat moet ze zeggen wanneer ze een speech moet houden waar alle prinsen, prinsessen, leraren én ouders bij aanwezig zijn? Onzeker als ze over dit soort kwesties is, doet ze het geweldig wanneer ze verneemt dat Igor de Donkere weer eens heeft toegeslagen in Wonderrijk. Dit keer heeft hij ervoor gezorgd dat een enorme vuurcirkel de school omringt en deze langzaam insluit. Tijd voor actie! De Waaksters van Wonderrijk gaan met de hulp van het Boek der Raadselen en een bijzonder voorwerp van meester Alden op pad. Niet alleen om de vuurcirkel en de schimmen van Igor te verslaan, maar er is ook een nieuwe vijand ...



De vuurcirkel van Thea Stilton
verschijnt op 1 maart 2019
€ 12,50

De vuurcirkel is alweer het vierde deel uit de serie de Prinsessen van Wonderrijk. Hoeveel weet jij eigenlijk over de prinsessen? Doe de quiz! Vul de letters achter de juiste antwoorden in op de stippellijn hieronder en je vindt het magische dier van prinses Kalea!

1. Welke van de vijf zussen zijn samen een tweeling?
a. Yara en Nives (V) b. Samah en Kalea (G)
c. Nives en Diamante (D)
2. Hoe heet het magische dier van Yara?
a. Mira (O) b. Hannibal (L) c. Prulletje (A)
3. Hoe worden de vijf prinsessen ook wel genoemd?
a. De Prachtige Prinsessen (H)
b. De Waaksters van Wonderrijk (L)
c. De Zelfverzekerde Zusjes (I)
4. Hoe heet deel 1 uit deze serie?
a. Het Boek der Raadselen (F)
b. Magische herinneringen (N)
c. De droombewaker (R)
5. Wie is de oudste van de vijf zussen?
a. Yara (D) b. Samah (IJ) c. Nives (E)
6. Welke van de vijf prinsessen houdt veel van water?
a. Kalea (N) b. Diamante (R) c. Yara (P)

KALEA'S MAGISCHE DIER IS EEN:

1 2 3 4 5 6



door Violet

WORD JIJ DE PIOENENKONINGIN VAN NEDERLAND?

Ik ben met de Sisters naar China geweest! O, wat was het fantastisch om ze mijn geboorteland te laten zien! We hebben geweldige plekken bezocht en veel nieuwe knagers ontmoet, onder andere een knagster met de mooiste tuin van heel China (vonden wij!). Zij liet ons de Pioenenkoning en de Pioenenkoningin zien, de mooiste pioenrozen die je ooit gezien hebt! Wil jij de nieuwe Pioenenkoningin van Nederland worden en je kamer omtoveren in een Chinese tuin? Maak dan nu jouw eigen pioenrozen! Kijk op de laatste pagina van deze krant.



De Pioenenkoningin van Thea Stilton verschijnt op 15 februari 2019 € 15,50



door Colette



PARELS VAN HET LICHT

Zo ben je met je mede Thea Sisters aan het kletsen en maak je je nergens druk om en zo moet je plotseling Astro, de vorst van het Sterrenrijk helpen met een groot probleem. Kometa, de fee die zorgt voor de balans in de kosmos, is getroffen door een kwade betovering en is sindsdien nergens te bekennen. Langzaam maar zeker is het kostbare sterrenlicht aan het doven. Om het tij te keren moeten we Kometa zo snel mogelijk zien te vinden en de betovering verbreken, maar daarvoor zijn vier Parels van het Licht nodig. En die koop je niet gewoon even bij de plaatselijke supermarkt ...

Sterren in duisternis van Thea Stilton verschijnt op 25 mei 2019 € 20,50





Romantische bloemen



Wat mij betreft zijn de pioenen van oma Xiu Yuan de mooiste ter wereld. Wil je jouw kamer ook een klein beetje op een Chinese tuin laten lijken? **Maak dan pioenrozen van papieren cakevormpjes.**


Vraag een volwassene om hulp!

Dit heb je nodig:

- 8 papieren cakevormpjes
- groen bloemistendraad
- een tandenstoker of een naald om gaatjes mee te prikken.

PS Je kunt witte of gekleurde cakevormpjes gebruiken. Als je witte neemt, kun je ze ook **zelf kleuren** om je eigen pioensoort te creëren.


1 **Schuif** de cakevormpjes in elkaar en vraag aan een volwassene om met een tandenstoker of een naald twee gaatjes in het midden van de bodem te prikken.




2 **Haal** de twee uiteinden van de bloemistendraad door de gaatjes.



3 **Draai** de twee stukken bloemistendraad die onder de cakevormpjes uitsteken in elkaar. Dit wordt de stengel van je pioen.



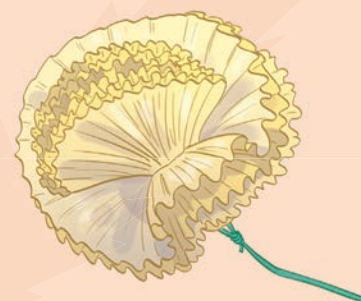
4 **Trek** de randen van het binnenste cakevormpje omhoog en vouw ze naar binnen. Herhaal dit bij de andere cakevormpjes.



5 **Druk** de onderkant van je bloem voorzichtig plat.



6 **Trek** de cakevormpjes nu voorzichtig open. Werk van buiten naar binnen. **Je pioenroos is klaar!**



DE VOLGENDE KRANT VERSCHIJNT IN MEI!



HET IS OOK EEN MUIZENISSIG LEUK CADEAUTJE!

