


# Dino alleshanger

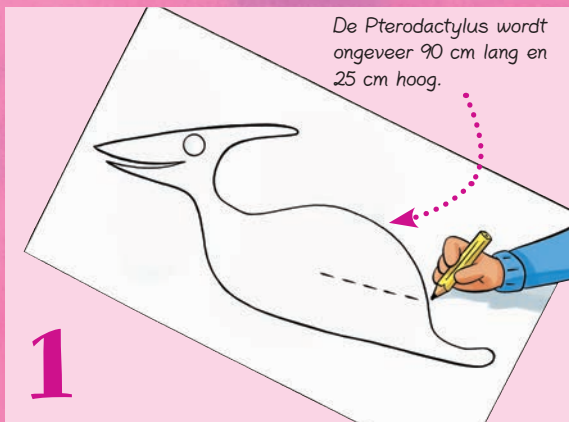
*Vind jij dinosaurussen ook zulke spannende dieren? Dan is deze Pterodactylus-alleshanger echt iets voor jou! Hang hem op in je kamer maar kijk uit dat hij niet wegvliegt wanneer je het raam opent!*



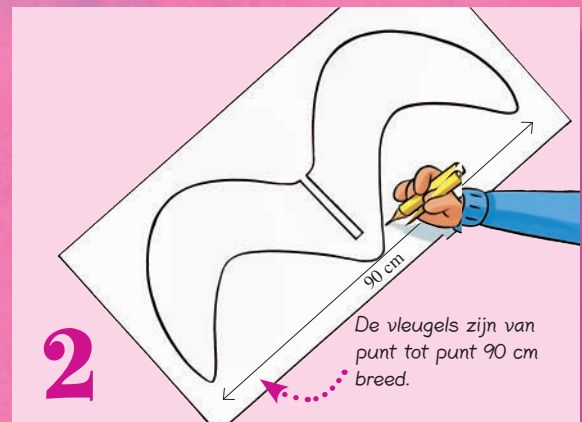
## Wat heb je nodig?

- Acrylverf
- Balletje van piepschuim
- Draad
- IJzerdraad
- IJzerringetjes (2 stuks)
- Karton
- Oranje kralen
- Plastic klemmetjes waarmee je enveloppen sluit






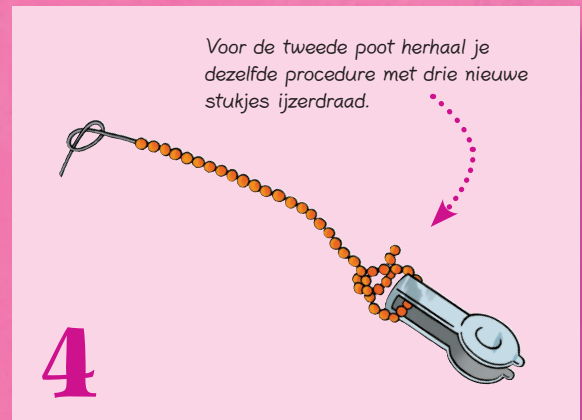
Teken op een groot vel papier de voorbeelden 1 & 2 over of kopieer ze op 200%. Knip dit uit. Leg het op een stuk wit karton en teken de omtrek van de Pterodactylus op het juiste formaat. Geef op de rug de horizontale stip-pellijn aan. Dit wordt de gleuf om de vleugels op het lichaam vast te maken. Knip de omtrek en de stippellijn uit.



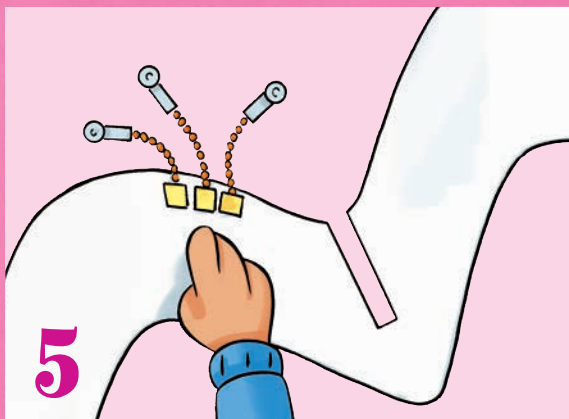
Teken de omtrek van de vleugels, met in het midden een verticale inkeping, op een ander stuk karton en knip dit uit.




Om de eerste poot te maken, neem je drie stukjes ijzerdraad bij elkaar van dezelfde lengte. Rijg er oranje kralen aan en leg onderaan een knoop.



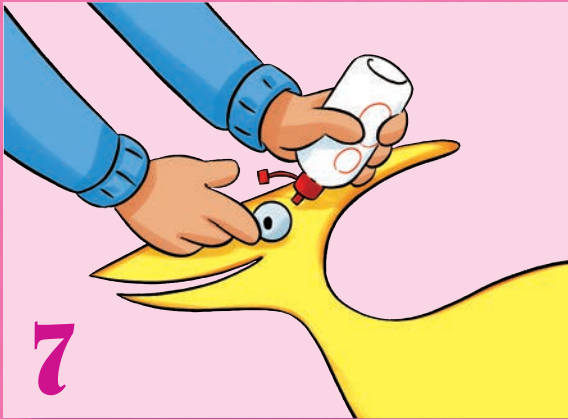
Knoop de 'envelopknijper' aan het andere uiteinde, zoals op het voorbeeld. Hieraan kun je later voorwerpen hangen. Zo maak je ook de twee andere klauwen.



Maak met stevig plakband de poten vast aan de onderkant van de vleugels. Zorg dat ze stevig vastzitten zodat ze het gewicht kunnen dragen van de voorwerpen die je eraan zal hangen.




Schilder de dinosaurus met gele verf en breng oranje effecten aan.




7

Om de ogen te maken, snij je een piepschuimballetje in twee. Vraag een volwassene om je te helpen. Teken de pupil met een zwarte stift. Plak de ogen vlakbij de mond.



8

Schuif de vleugels in de horizontale gleuf zoals op de afbeelding.



9

Knip uit karton een rechthoekje en vouw dit doormidden. Bevestig dit met plakband onder de vleugel van de Pterodactylus. Zo verstevig je de vleugels.

**Vliegende reptielen!**  
 Pterodactylus betekent 'vleugelvinger' omdat het vleugelbot (het vierde botje van de klauw) van de klauw naar het lichaam liep. Dit vliegende reptiel, dat leefde in het Jura tijdperk, was bedekt met een vacht die het moest beschermen tegen de kou. Het had geen veren en vloog zonder met de vleugels te slaan: hij zweefde alleen. Hij ging niet sneller dan 20 kilometer per uur.



10

Maak een draadje aan de twee ringetjes vast. Hier kun je de dinosaurus aan ophangen.

Om de Pterodactylus op te hangen, bevestig je één ringetje op de achterzijde van het hoofd en één op de rug.



11

Hang alles wat je leuk vindt aan zijn klauwen: foto's, kaartjes, memootjes of zelfs sleutels!

