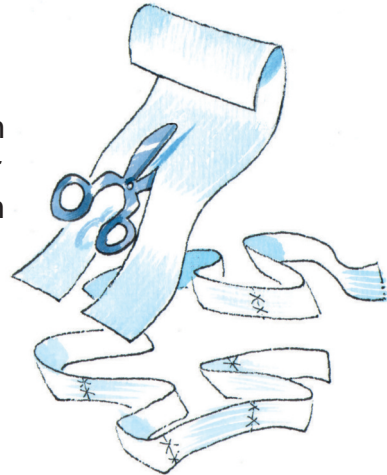


VERKLEEDPARTIJ

Mummie

Benodigdheden: oud wit laken, naald en draad, witte schmink, rouge, witte maillot en een wit T-shirt.

- 1 Neem een schaar met ronde punten en knip het laken in stroken van ongeveer 10 centimeter breed. Naai alle stroken aan elkaar tot één heel lange strook.



- 2 Smeer je hele gezicht in met witte schmink, ook je wenkbrauwen. Breng rouge aan rond de ogen.

- 3 Begin nu met de witte strook je hoofd in te pakken en dan je hele lichaam.



- 4 Bij je handen aangekomen, ga je weer naar boven, naar je schouders. Bij je voeten aangekomen, ga je weer naar je bovenbenen. Als je alles goed hebt ingepakt bind je de strook goed vast.

Het valt niet mee, jezelf inpakken!
Vraag hulp!


Tip: draag onder de lakenstrook een witte maillot en een wit T-shirt, om niet in je blootje te staan als de strook loslaat!



Skelet

Benodigdheden: zwarte maillot, zwarte trui, zwarte handschoenen, witte textielverf, penseel, witte schmink, zwart oogpotlood.

- 1 Met de witte verf schilder je witte beenderen op de maillot en trui. Vraag hulp aan een volwassene!




- 2 Schilder de voor en achterkant van het skelet. Wacht tot de verf goed droog is voor je de trui en de maillot aantrekt!

- 3 Schmink je gezicht wit. Met het zwarte potlood teken je dikke zwarte kringen om je ogen. Teken om elk neusgat een driehoek.



- 4 Teken om je mond een zwarte lijn. Met kleine zwarte lijnen teken je de tanden.



Tip: neem in je hand een plastic bot of lichtgevende doodskop mee. Heb je lang haar, verstopt het dan onder een witte badmuts.



Frankenstein

Benodigheden: witte schmink, donkere make-up, zwart oogpotlood, paarse lippenstift, zwarte nagellak, gel, trui, broek, handschoenen, sokken, zwarte of grijze schoenen.

- 1 Schmink je gezicht wit. Breng de donkere make-up boven en onder de ogen aan. Maak je wenkbrauwen zwart met het oogpotlood. Stift je lippen paars. Lak je nagels zwart.



- 2 Met het zwarte oogpotlood teken je littekens op je voorhoofd en je wangen. Doe de gel in je haar en kam het helemaal plat.



Tip: loop als een monster: maak grote, hoekige stappen.

