

Kampioens- beker



Wat heb je nodig?


- Acrylverf
- Beker van hard plastic
- Cadeaulint (rood en blauw)
- Grote kom of schaal
- Karton (2 mm dik)
- Keukenpapier
- Plastic bakjes (3 maten)
- Vel rubber (oranje, 2 mm dik)

Ben je een sportieve zoetebek? Dan is deze beker speciaal voor jou ontworpen! Zet hem op je kamer en trakteer snoepjes aan al je vrienden die de titel verdienen van... sympathiekste winnaar!



Knip de kartonnen schijf uit en bevestig die met plakband aan de bovenkant van de schaal.


1



Neem een middelgroot plastic bakje. Leg het bakje op een stuk bordpapier en teken de omtrek met een potlood. Knip vervolgens dit schijfje uit en plak het op het bakje zodat deze afgesloten is.

3

Plaats het kleinste bakje op de onderkant van de beker en maak het vast met plakband.



Zet een stevige plastic beker op zijn kop en bevestig hem met plakband aan de onderkant van de schaal.



Gebruik de grootste bak voor het bovenste deel van de beker en maak het met plakband vast bovenop het kleine schaalte.

5



Plak de oren aan de beker.

Voor de oren knip je twee lange stroken uit karton. Breng ze in model tot je de gewenste vorm hebt en maak een krulletje aan het uiteinde.



Bekleed de hele beker met stukjes keukenpapier, doordrenkt in water en behangplaksel om de beker steviger te maken. En laat het drogen.



7

Beschilder nu de beker met gele verf en laat hem opdrogen. Maak daarna enkele muizen-gaatjes door oranje rondjes te schilderen met witte en bruine kleurverschillen.



8

Kleur de schijven met viltstiften en breng zo effect aan.


Knip uit een vel rubber schijfjes in verschillende maten om andere gaten in reliëf in de kaas te maken.



9

Knip het cijfer één en twee rondjes in verschillende maten uit het karton. Plak ze vervolgens op elkaar waarbij je de ene bovenop de andere legt zoals op de afbeelding. Schilder de rondjes geel en het cijfer rood.

Beker of bedrog?
Wist je dat sinds het wereldkampioenschap voetbal 2006, dat werd gewonnen door Italië, de originele trofee niet meer wordt toevertrouwd aan het land dat het toernooi wint? Hij wordt tijdelijk overhandigd zodat de aanvoeder hem in de lucht kan houden tijdens de feestelijkheden na de finale... De beker (die van massief goud is en meer dan 6 kilo weegt) wordt bewaakt in een zwaar beveiligde kluis van de wereldvoetbalorganisatie in Zurich.



10

Knip twee puntjes aan beide uiteinden van het blauwe lint en maak het vast onder de schijf.

Plooi een stuk rood cadeaulint. Niet het bij de plooiën vast. Plak het vast onder het buitenste rondje, laat het rondom uitsteken.

11

Hiep, hiep, hoera, klaar is Gerry! Nu hoef je alleen nog de beker te vullen met zoveel mogelijk snoepjes!

