

**VA' DOVE TI PORTA L'ONDA**

**ovvero**

# **VITA DA PAGURI**

Diario segreto  
**DI GRONGHIO DE' GRONGHIS**  
*Mitico Messaggero Marino*



**CHI TROVA UN PAGURO  
TROVA UN TESORO!**

## NOTA DEL TRADUTTORE

Cari amici roditori,  
Gronghio mi ha fatto leggere il suo diario  
e mi ha permesso di riprodurlo e di stamparlo,  
perché vuole che anche voi lo conosciate  
e diventiate suoi amici. Io l'ho tradotto  
per voi direttamente dal *cosillico*,  
la lingua dei paguri. Ma... *cosare*  
dal *cosillico* è *cosamente*  
*incosibile* (cioè, tradurre  
dal *cosillico* è pratica-  
mente impossibile)!  
Ho fatto del mio meglio...  
Vostro affezionatissimo,

*Geronimo Stilton*





**ALT!  
SCIÒ!!  
PUSSA VIA!!!  
GIÙ LE ZAMPE!!!!**



**QUESTO È IL MIO DIARIO SEGRETO!!!**

**È ASSOLUTAMENTE  
VIETATO LEGGERE**

**ATTENZIONE!!!**

Se proseguite nella lettura senza il mio permesso vi mozzero' personalmente le zampine con le mie chele!

**Gronghio De' Gronghis**

**NOTA DI GERONIMO STILTON:**

Tranquilli, voi sfogliate pure il diario di Gronghio, a voi ha dato il permesso!



# Amiche e amici, mi presento...

Care amiche e amici, ma anche amici di amici, conoscenti, vicini di conchiglia, ammiratori... mi presento: sono Gronghio de' Gronghis e sono un MMM, ovvero un Mitico Messaggero Marino di sua Maestà Floridiana, Regina delle Fate! Ecco la mia carta d'identità:



MI PRESENTO

LA MIA FAMIGLIA

LA GRONGHIGLIA

MITICHE RICETTE



**NOME:** Gronghio

**COGNOME:** de' Gronghis,  
della Casata dei Crostacciosi

**CITTADINANZA:** Regno della Fantasia

**RESIDENZA:** viaggia in continuazione!

**PROFESSIONE:** segreta!

**STATURA:** due cozze e mezza

**COLORE DEL GUSCIO:** solitamente violetto  
con striature chiare, ma dipende dall'umore!

**COLORE DEGLI OCCHI:** blu mare

**SEGNI PARTICOLARI:** chiacchierone!

**PER COMPLETARE LE INFORMAZIONI...**



Il mio sport preferito: il salto allo scoglio



La mia frase preferita: Meglio soli che male... accozzati!



Il mio libro preferito: I Promessi Paguri



La mia peggiore paura: diventare zuppa di pesce



Il mio più caro amico: Geronimo Stilton



# La giornata-tipo di un paguro come me!

 **ORE 7:00**

La coesglia, cioè la sveglia, suona (ehm... se mi sono ricordato di puntarla la sera prima) e inizia così la mia giornata da MMM: più dura del corallo, più ruvida di uno scoglio, più pericolosa del mare in tempesta!



 **ORE 7:05**

Per prima cosa mi preparo con cura: mi lavo i denti, mi lucido le chele e mi spruzzo un po' di Acqua di Cozza, il mio profumo preferito! Un MMM rappresenta la Regina Floridiana e quindi deve avere sempre un aspetto curato!



MI PRESENTO

LA MIA FAMIGLIA

LA GRONGHIGLIA

MITICHE RICETTE

 **ORE 7:20**

Finalmente è l'ora di una bella colazione energetica a base di frullato di anemoni di mare e alghe candite!


Le alghe contengono tante sostanze utili per la memoria e noi MMM abbiamo bisogno di una buona memoria per riferire esattamente i messaggi!



 **ORE 7:45**

Controllo i messaggi di Floridiana che arrivano via fax e che devo riferire ai vari abitanti del Regno della Fantasia!






**ORE 8:30- 17.30**

Per il resto della giornata corro per i Sette Mari a consegnare messaggi importantissimi...

Mi capita di incontrare tipi irritanti...



... tipi un po' chiusi ...



... e tipi decisamente pericolosi!





MI PRESENTO

LA MIA FAMIGLIA

LA GRONGHIGLIA

MITICHE RICETTE



## PRANZO E CENA

Non rinuncio mai a un pranzo e una cena nutrienti a base di pasticcio di anemoni di mare, involtini di alghe e frullato al sale marino! Gnam!



ROONF!  
ROONF!


 **ORE 22.00**

Finalmente è ora di dormire! Mi metto sotto le coperte e, dopo avere letto il fumetto del mio supereroe preferito, Mister Cozzix, mi addormento!



# Il mio segreto più segreto...

Il mio segreto più segreto è che sono cotto, stracotto, lessato, grigliato  
come uno spiedino di pesce della più bella pagurina dei Sette Mari!  
Lei, l'unica, insostituibile, inimitabile pagura dei miei sogni:  
Gronghia! Ecco qui sotto una sua foto: non è bellissima?



M'ama o non m'ama?

♥ Oh come vorrei un giorno chiedere la sua mano, cioè la sua chela! Come vorrei costruire una nuova Gronghiglia per lei! Ma temo di non piacerle...

# Un colpo di fulmine... o quasi!



Conosco Grenghia da quando eravamo due pagurini piccoli piccoli! Ricordo perfettamente il nostro primo incontro: è stato... ehm... il classico colpo di fulmine!



Questa è la mia prima lettera d'amore per Grenghia. Avevo appena imparato a scrivere! Da allora ne ho scritta una al giorno, ma non gliele ho mai spedite. Le conservo tutte in un baule chiuso a chiave!



# La mia grande amata famiglia

Per mille conchigliuzze, la mia è una famiglia davvero **SPECIALE**, dalle nobili e antichissime origini!

Ma non solo: è soprattutto una famiglia numerosissima, **ALLEGRISSIMA** e unitissima!

Quando c'è qualche festa di compleanno e ci troviamo tutti insieme per **FESTEGGIARE**

formiamo una folla allegra e festosa! Siamo

talmente tanti che c'è almeno una festa di compleanno alla settimana! Il problema è ricordarsi i nomi di tutti i parenti... Lo confesso, ogni tanto faccio **CONFUSIONE**. All'ultimo compleanno,

per esempio, la prozia Cozzuccia s'è offesa moltissimo perché non ricordavo più il nome del suo 45° figlio Crostolino (che nome

**TREMENDO**, per forza me l'ero dimenticato!!!).



CASATA DEI  
CROSTACCIOSI

**MOTTO DELLA CASATA DEI CROSTACCIOSI**  
*Paguro per uno, paguro per tutti!*

MI PRESENTO

LA MIA FAMIGLIA

LA GRONGHIGLIA

MITICHE RICETTE



# Albero genealogico

DI GRONGHIO DE' GRONGHIS  
DELLA CASATA DEI CROSTACCIOSI



GRONGHIOSO DE' GRONGHIS I

GRONGHIUCCIO  
GRUNG

Famoso esploratore, scopri  
il continente di Paguria.



GRONFIGLIA  
DE' GRONGHIS

Romantica e sognatrice fu la prima  
pagura a scrivere romanzi.



GRENGHIA  
SCROC

Fu la prima pagura medico,  
specialista in chele incriccate.



GRONGHIETTO  
GRUNG

Inventore, costruì la prima  
Gronghiglia super accessoriata.



CROSTACCINO  
GRUNG

Campione sportivo,  
specializzato nel  
sollevamento della  
Gronghiglia.



COZZETTA  
DE' COZZIS

Vincitrice della medaglia d'oro  
in nuoto sincronizzato alle Prime  
Paguriadi.



PAGURELLA  
GRUNG



MI PRESENTO

LA MIA FAMIGLIA

LA GRONGHIGLIA

MITICHE RICETTE



**GRONGHIETTA II**

**GRONFIGLIO DE' GRONGHIS**

Famoso generale, condusse i paguri alla vittoria nella Grande battaglia dello Scoglio Scoglioso.



**GRENGHINA**

Fu la prima nobilpagura a diventare MMM.



**GRONGHIETTA PAGURELLI VISPIS**

Pagura di gran classe ha dettato legge nella moda pagurica.



**GRONGHIOSO DE' GRONGHIS**

Nonno di Gronghio, lo ha istruito nell'arte di Mitico Messaggero Marino.



**GRINGHIO DE' GRONGHIS**

**GRINGHIA TENERELLI SGUSCIATIS**

Ahimè, triste è la storia di Gringhio e Gringhia, genitori di Gronghio... purtroppo non ci sono più, perché sono stati divorati da uno squalo crudele! Erano entrambi Mitici Messaggeri Marini, al servizio di Floridiana!



**GRONGHIO DE' GRONGHIS**



# Gronghiglia, dolce Gronghiglia!

Ti svelo i segreti della mia Gronghiglia, cioè la mia casa mobile!  
Nessuno l'ha mai vista, a parte il Cavaliere dei Sette Mari,  
cioè Geronimo Stilton! Nella Gronghiglia ci sono moltissime  
stanze... tutte da scoprire!



## ANTICO PROVERBIO PAGURICO

*Non conosci così cosamente un coso  
se non hai cosato la sua cosiglia!*

Traduzione: Non conosci veramente un paguro se non  
hai visitato la sua conchiglia!



MI PRESENTO

LA MIA FAMIGLIA

LA GRONGHIGLIA

MITICHE RICETTE

# La mia stanza da cosetto

## LA MIA STANZA DA LETTO

Questa è la mia amata cameretta dove mi rifugio per leggere, per ascoltare le canzoni di Polpo Cantochestrazio, il mio cantante preferito, o... per schiacciare un pisolino!



# La cosa da ballo

## LA SALA DA BALLO

Ti ho mai detto che adoro ballare? Modestamente, sono un maestro del waltzer delle telline, della mazurka delle vongole, del tango marino, dell'hip hop del cavalluccio con il singhiozzo e tanti altri balli!




**MOTTO DELLA SCUOLA DI DANZA DI GRONGHIO**  
*Ballare col paguro e il divertimento è sicuro!*



# Il cosagno

## IL BAGNO

Che delizia concedersi un bel bagno caldo a fine giornata! Adoro immergermi nell'acqua (rigorosamente salata e profumata con i sali marini alle alghe blu) e strofinarmi per bene le chele!



# La cosestra

## La palestra

Evviva la ginnastica! Un Mitico Messaggero Marino deve tenersi sempre in forma! I pericoli in mare sono tantissimi (squali affamati, murene elettrizzanti, orche voraci, ostriche ostiche...) e un buon allenamento ti permette di salvare sempre la Gronghiglia! Quindi mi esercito tutti i giorni nella mia palestra personale...



MI PRESENTO

LA MIA FAMIGLIA

LA GRONGHIGLIA

MITICHE RICETTE

Ecco l'armadio dei trofei: ne ho vinti parecchi, modestamente sono proprio un campione!



SALTO DELLO SCOGLIO

CAMPIONATO MARINO DI CHELA DI FERRO

CENTO METRI COSICI

SOLLEVAMENTO CONCHIGLIE



# Cosorio segreto

## Laboratorio segreto

La stanza che preferisco è il mio laboratorio segreto:  
contiene tutti i travestimenti e gli strumenti di un MMM!



MI PRESENTO


LA MIA FAMIGLIA

LA GRONGHIGLIA


MITICHE RICETTE

## La macchina dei travestimenti

IO TRAVESTITO DA CACTUS!



IO TRAVESTITO DA CORALLO!



IO TRAVESTITO DA COMO!



IO TRAVESTITO DA LAMPADA!



# La cosoteca

## LA BIBLIOTECA

Nella mia cosoteca, la biblioteca, tengo i miei libri preferiti e tutti i dizionari indispensabili per il mio lavoro di messaggero: spesso mi capita infatti di dover tradurre messaggi dal tonnico al balenese o dallo gnomico al dragònico... Un lavoraccio!





MI PRESENTO

LA MIA FAMIGLIA

LA GRONGHIGLIA

MITICHE RICETTE

# La cosina

## LA CUCINA


Dopo le mie avventurose missioni, mi rilasso cucinando deliziosi pranzetti, per la gioia delle mie gronghille, cioè... le mie papille!



♥ La mia torta preferita è quella alle alghe candite, con crema al plancton e gusci di cozze al cioccolato!




# Conchiglioni ripieni

 Fatti sempre aiutare da un adulto!

## INGREDIENTI

- 30 conchiglioni
- 300 g di spinaci
- 160 g di ricotta fresca
- 190 g di mozzarella di bufala
- 2 cucchiaini di pinoli
- 10 cucchiiai di parmigiano grattugiato
- 16 cucchiiai di latte
- olio extravergine di oliva
- sale, pepe e noce moscata




1



Lava bene gli spinaci e chiedi a un adulto di farli scottare per pochi minuti in una pentola con pochissima acqua. Poi tirali fuori dalla pentola.


Metti un filo d'olio in una padella calda e fai cuocere per un paio di minuti gli spinaci, insieme ai pinoli.



2




3



Fai raffreddare il tutto, mettilo in una terrina e unisci la ricotta, 130 g di mozzarella tagliata a dadini (attenzione: lasciane un po' per il condimento!), una grattugiata di noce moscata e 4 cucchiari di parmigiano grattugiato. Amalgama bene e stempera con 12 cucchiari di latte.

Lessa i conchiglioni, lasciandoli al dente, poi falli raffreddare bene e farciscili con il composto preparato.



4

5

Taglia la restante mozzarella a dadini e mettila in una padella con il latte avanzato e 4 cucchiari di parmigiano. Lascia sciogliere tutto lentamente.



6

Distribuisci la mozzarella sciolta sui conchiglioni, ricopri con la salsa al formaggio; quindi coprigli con il restante parmigiano e cuoci in forno già caldo a 200 gradi per 25 minuti.




# Cannolicchio gigante alla crema


  
Fatti sempre  
aiutare da  
un adulto!

## INGREDIENTI

- 4 uova
  - 125 g di farina
  - 125 g di zucchero
  - 1 cucchiaino di lievito in polvere
- 1 bustina di zucchero a velo
  - 1/2 litro di crema pasticciera



1




Sbatti i tuorli d'uovo con lo zucchero e il lievito in polvere mescolando fino a ottenere un composto cremoso.

2




Monta a neve gli albumi e incorporali all'impasto alternando anche cucchiataie di farina setacciata.

Disponi l'impasto su una placca da forno precedentemente ricoperta da un foglio di carta oleata. Fai cuocere nel forno già caldo per circa 10 minuti fino a quando la superficie non diventa leggermente dorata.



3

4



Estrai la teglia dal forno, rovescia il biscottone su un telo, toglie la carta e, dopo aver leggermente bagnato l'impasto con un po' di latte, stendi uno strato di crema pasticciera.

Arrotola il biscottone facendo attenzione a non rompere la pasta. Cospargi di zucchero a velo e servi a fette.



5



# Alla scuola per MMM! (Mitici Messaggeri Marini)

In un baule ho trovato alcuni ricordi di quando frequentavo  
l'Istituto Superiore Superspecializzato per Mitici Messaggeri Marini!

## MATERIE E VOTI

**LINGUAGGI E CODICI SEGRETI:** l'allievo mostra particolare  
attitudine ma usa il suo talento per suggerire ai compagni  
durante i compiti in classe!

**GEOGRAFIA DEI SETTE MARI:** ottimo

**DIFESA CONTRO I MALVAGI:** l'allievo mostra un certo  
talento creativo nell'arte della fuga rapida!

**SOPRAVVIVENZA:** sufficiente

**BUONE MANIERE:** gravemente insufficiente.  
L'allievo parla troppo, e spesso a sproposito!

## LA MIA... EHM... COLLEZIONE DI NOTE

- ★ L'allievo Gronghio pizzica il compagno con le chele!
- ★ Dal fondo della classe l'allievo Gronghio lancia palline di alga all'insegnante!
- ★ L'allievo Gronghio non ha eseguito i compiti. Redarguito dall'insegnante, si scusa dicendo che sono stati divorati da uno squalo feroce!



*Gronghio*

FORMAZIONE

GIOCHI

MISSIONI


MMMI



ARTE DI ARRANGIARSI:  
**MINGENIO CONPOCO**



GRAMMATICA COSILLICA:  
**COSETTA COSICOSA**



BUONE MANIERE  
ED ETICHETTA FATILLICA:  
**SCICCOSA SVOLAZZI**




LINGUAGGI E CODICI SEGRETI:  
**MIMETICO CODICILLI**

I MIEI  
PROFESSORI




DIFESA CONTRO I MALVAGI:  
**TITO TRITASCOGLI**



SOPRAVVIVENZA:  
**FERREO GUSCIOFERRI**



GEOGRAFIA DEI SETTE MARI:  
**KURIOSO MAPPAMONDI**



STORIA FANTASICA:  
**STELLA SAPUTELLIS**



# Sui banchi di scuola

## AULA



Ah, quante dormite su quei banchi!

L'ufficio del direttore... un posto che conoscevo bene! Quando prendevo una nota mi mandavano lì!

## UFFICIO DEL DIRETTORE



## AULA DI LINGUAGGI SEGRETI



È qui che mi sono specializzato in lingua Tonnica e dialetto Meduseo!

Il mio posto preferito per una pausa perfetta!

## DISTRIBUTORE DI MERENDINE





## I MIEI NASCONDIGLI PREFERITI!

♥ Armadio delle scope del primo piano!



2



♥ Sottoscala della scala F: non ci passa mai nessuno!

♥ L'armadio della sala professori (nascondiglio da evitare, specialmente se si ha il raffreddore: ho starnutito e sono stato scoperto!)



# Grammatica Cosillica

(Ovvero: quando la grammatica può salvarti le chele!)

La lingua cosillica è **DIFFICILISSIMA!** E io a scuola non ci capivo una cozza! Ma grazie alla professoressa Cosetta Cosicosà ho capito che sapere bene la **GRAMMATICA** può salvarti le chele. Ho tenuto per ricordo il mio primo compito in classe di grammatica cosillica.

## ERA STATO UN DISASTRO!

Ma l'ultimo **ESERCIZIO** (il N°3 della pagina a fianco) mi ha convinto che sarebbe stato meglio per me (e per la salute delle mie chele) imparare bene la grammatica cosillica!

Da quel momento ho incominciato a studiarla con impegno e sono diventato **BRAVISSIMO!**

Il cosillico è molto facile da parlare, ma difficilissimo da capire! Infatti abbiamo ben 735.827 intonazioni differenti per pronunciare la parola "**cosa**" e "**cosare**" e a seconda dell'intonazione e della lunghezza delle vocali il significato può cambiare completamente!

## Lezione n° 1

# LEGGI E TRADUCI

1



Sono un coso!  
Il mio coso è Gronghio!

**TRADUZIONE:** Sono un paguro. Il mio nome è Gronghio!

2



Il coso è vicino al coso.

**TRADUZIONE:** il libro è vicino al vaso.

3



Il coso è vicino al coso!!!

**TRADUZIONE:** Lo squalo è vicino allo scoglio!!!

*Nota: in questo caso l'intonazione fa la differenza. Quella corretta è: Il cooooooso è vicino al coooooosooooooooooooo!*



## Lezione n° 2

# CONIUGAZIONE DEL VERBO COSARE

## Modo Indicativo

### PRESENTE

io	coso
tu	cosi
egli	cosa
noi	cosiamo
voi	cosate
essi	cosano

### PASSATO PROSSIMO

io	ho cosato
tu	hai cosato
egli	ha cosato
noi	abbiamo cosato
voi	avete cosato
essi	hanno cosato

### PASSATO REMOTO

io	cosai
tu	cosasti
egli	cosò
noi	cosammo
voi	cosaste
essi	cosarono

### TRAPASSATO REMOTO

io	ebbi cosato
tu	avesti cosato
egli	ebbe cosato
noi	avemmo cosato
voi	aveste cosato
essi	ebbero cosato

### FUTURO SEMPLICE

io	coserò
tu	coserai
egli	coserà
noi	coseremo
voi	coserete
essi	coseranno

### FUTURO ANTERIORE

io	avrò cosato
tu	avrà cosato
egli	avrà cosato
noi	avremo cosato
voi	avrete cosato
essi	avranno cosato




Coniugate voi l'imperfetto e il trapassato prossimo!


## MANUALE DI CONVERSAZIONE

Ecco una scena tipica tra fidanzati. La frase 'Cosa, come sei cosante!' può voler dire 'Cara, come sei elegante!' ma anche 'Cara, come sei petulante!'. A seconda di come la pagurina interpreterà la vostra frase potranno esserci conseguenze diverse...

Cosa, come sei cosante!



Ohhh!



1

Prima interpretazione:  
'Cara, come sei elegante!'.  
La pagura del vostro cuore  
cadrà ai vostri piedi!

Sgrunt!



2

Seconda interpretazione:  
'Cara, come sei petulante!'.  
Sarete voi a cadere ai piedi  
della pagura dei vostri sogni!



# Arte di arrangiarsi

Imparare l'Arte di Arrangiarsi è fondamentale per diventare un **MITICO MESSAGGERO MARINO**, perché non si sa mai che cosa può succedere viaggiando per i Sette Mari.

Quando seguivo le lezioni di **MINGENIO CONPOCO**, professore nell'Arte di Arrangiarsi, stavo sempre attentissimo: era la mia materia **PREFERITA!**

Il prof diceva sempre che avevo un certo **TALENTO** naturale!

## NOTA DEL TRADUTTORE, GERONIMO STILTON

È proprio vero: Gronghio sa sempre come tirarsi fuori dai guai e ha sempre la soluzione giusta al momento giusto!

Un vero MMM sa sempre come cavarsela!



**MOTTO DI MINGENIO CONPOCO**  
*Paguro che fa da sé fa per tre!*



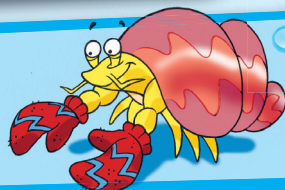


### UNA PERDITA AI RUBINETTI?

Semplice! Chiedi a una vongola di incastrarsi sul bordo del rubinetto: ostruirà perfettamente il foro eliminando la perdita fastidiosa!

### CHELE ARROSSATE?

Tienile al caldo nei chelanti: speciali guanti imbottiti di lana... caldissimi!



### UNA COZZA VORACE HA MANGIATO IL COMPITO CHE DOVETE CONSEGNARE ALLA MAESTRA?


Niente paura: porta la cozza con te e costringila a ripetere tutto quello che c'era scritto!



### ATTACCO DI UNO SQUALO FEROCO?

Distrailo con una barzelletta e... dattela a gambe!

Un'ostria risponde al telefono:  
 'pronto, chi... PERLA?  
 He he he...  
 Glub!



# La consegna dei diplomi







Questa è la foto del giorno di scuola più bello...  
l'ultimo giorno! Che è anche il giorno in cui ho ricevuto il diploma  
di MMM, direttamente dalle mani di Floridiana!



# Mitici esercizi sviluppa cervellini!

## AGUZZA LA VISTA!

Tra gli esercizi che ci facevano spesso fare alla scuola per MMM c'era questo gioco, utile per affinare l'ingegno e la memoria!  
Provalo anche tu con i tuoi amici, il risultato è garantito!

### GIOCO PER 3 O PIÙ PARTECIPANTI

#### OCCORRENTE:

- 24 piccoli oggetti
- un pezzo di stoffa o una tovaglia
- due fogli di carta
- una matita per ogni partecipante
- un contaminuti

#### COME GIOCARE:

Eleggete un capogioco, che potrà cambiare a ogni turno, e dividete il resto dei giocatori in due squadre. Il capogioco deve mettere su un tavolo, senza farsi vedere, i 24 oggetti, piccoli e tutti diversi tra loro (es: una graffetta, una matita, un tappo, una pila, un cucchiaio...) e coprirli con un telo.



CONTINUA

FORMAZIONE

GIOCHI

MISSIONI

MMMI

CONTINUA



A quel punto il capogioco deve chiamare i giocatori e scoprire gli oggetti, consentendo a tutti di osservarli per un minuto esatto. Terminato il tempo, ricopre gli oggetti.

I giocatori delle due squadre hanno 5 minuti di tempo per scrivere su un foglio ciò che hanno visto.

Per valutare il punteggio di una squadra assegnare:

- 1 punto per ogni oggetto indicato correttamente.
- 0 punti per ogni oggetto dimenticato.
- 2 punti in meno per chi scrive un oggetto non esistente sul tavolo.

**VINCE CHI RAGGIUNGE  
IL PUNTEGGIO PIÙ ELEVATO!**




# DIFFERENZE SOTT'ACQUA


Nella seconda immagine ci sono 4 dettagli in meno... Quali?

SOLUZIONE: Nella seconda immagine manca una delle conchiglie nere a destra, uno dei pesci rossi che nuotano, l'alga verde sullo scoglio più alto e il cespuglio verde in basso a sinistra.

1



2





## ZAMPE, ZAMPINE, ZAMPETTE...

Riesci a indovinare a quali personaggi del Regno della Fantasia appartengono questi piedi e... zampe?



## DI CHI È COSA?

Abbina gli oggetti ai personaggi del Regno della Fantasia!





SOLUZIONE: 1-Farfalucca, 2-Folletto Pittore, 3-Floridiana, 4-Gnomo Barbadifucio, 5-Geronimo.

SOLUZIONE: 1-Farfalucca, 2-Aquaria, 3-Folletto Pittore, 4-Geronimo, 5-Gnomo Nasorosso.

# INDOVINA CHE COS'È?

In ogni immagine c'è un dettaglio di un personaggio del Regno della Fantasia: indovina che cosa è!




SOLUZIONE: 1-ala di Farfallucca, 2-occhio di Lupo Bianco, 3-corno dell'Unicorno, 4-barba del Mago della Perla Nera.





# IL PUZZLE

Fotocopia l'immagine qui sotto, colorala e ritagliala lungo le linee. Poi ricomponi il puzzle!



# TROVA L'ERRORE!

In questa immagine ci sono 9 dettagli strani! Un Mitico Messaggero Marino, osservando la scena, deve capire subito che cosa c'è che non va! E tu, riesci a trovarli tutti?








SOLUZIONE: l'anas su cespuglio in basso, la lampadina sull'albero a sinistra, la sveglia tra i fiori, il televisore sul vassoio, le piume al piedi di uno gnomo, il timone con cui giocano le bambine, il semaforo su una casetta, la scarpa sul tavolo e il sombrero del batterista.

# Diario della mia prima missione!

## MISSIONE... MINUSCOLA!



La mia prima missione è stata piuttosto difficile: ho dovuto trasmettere un lunghissimo messaggio di Floridiana a Fritillaria, la Regina degli Gnomi. E fin qui, tutto bene!

Ma la cosa più difficile è stato trasmettere la risposta di Fritillaria a Floridiana: era scritta su un chicco di riso! Per leggerla ho dovuto usare un paio di speciali occhiali ingrandenti.

Poi ho dovuto distruggere il messaggio, e così mi sono preparato un bel risotto e me lo sono mangiato, insieme a tanti altri chicchi, per confondere le idee!

Cara Floridiana,  
grazie per la tua lettera!  
In cambio ti invio la ricetta  
del budino di fragole: è la mia  
specialità! Fritillaria



## MISSIONE DEL CUORE!

Ahimè, la missione più difficile per me è... ehm... consegnare un messaggio a Grenghia, la pagura del mio cuore!

Le ho scritto una poesia, ma non ho mai trovato il coraggio di leggergliela! Eccola! Chissà... le piacerà?

Oh Grenghia, Grenghietta mia,  
Tu sei la pagurina più bella che ci sia!  
I tuoi occhi brillano come una stella  
e sei più dolce di una caramella!  
Ahimè, son cotto come uno spiedino  
più innamorato di un pesce ballerino.  
Affido le mie parole a questo biglietto,  
C'è tutto il mio cuore in questo foglietto!  
Mi batte forte il cuore quando ti sto vicino...  
Ti prego accetta questo regalino!

Tuo, Gronghio



# Momenti... da dimenticare!

Ecco tutto ciò che il Cavaliere dei Sette Mari non vi ha raccontato della nostra missione: l'ho fotografato con la mia cosicchina cosografica (la macchina fotografica), così ho le prove della sua babbeaggine...



Attento all'albero di cristallo trasparente...  
Troppo tardi...

Un'abbraccio affettuoso...  
troppo affettuoso!

Urgh!



FORMAZIONE

GIOCHI

MISSIONI


MMM!



Atterraggio...  
quasi perfetto!



Ti sta bene  
un po' di rosso!



# Test: saresti un bravo MMM?

Ecco il testo del mio compito di esame alla scuola per Mitici Messaggeri Marini. Mettiti alla prova e scopri se hai anche tu la stoffa per diventare un buon MMM!

1


## LA SVEGLIA NON HA SUONATO E SEI IN TREMENDO RITARDO... CHE COSA FAI?

- A. Ti lavi i denti mentre ti vesti e corri fuori di casa.
- B. Cerchi di prepararti in fretta ma sul tavolo vedi l'ultimo fumetto di Mister Cozzix e ti fermi a leggerlo.
- C. Sei così in ritardo che non provi neppure ad alzarti: ti giri dall'altra parte e continui a dormire.

2

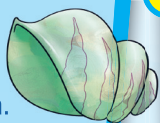
## DEVI CONSEGNARE UN MESSAGGIO URGENTE A UNA MEDUSA DAI TENTACOLI URTICANTI. CHE COSA FAI?

- A. Ti metti la speciale corazza protettiva e vai senza timore!
- B. Lasci il biglietto sotto la porta, bussi e scappi via.
- C. Distruggi il biglietto facendone tanti coriandoli che lanci fuori dalla finestra e fai finta di non averlo mai visto.



**3 PER MIMETIZZARTI SU UNA SPIAGGIA AFFOLLATA TI TRAVESTI DA:**

- A. Conchiglia nella sabbia.
- B. Sdraio (sperando che nessuno si sieda su di te!).
- C. Non ti travesti e stai immobile, sperando che nessuno ti noti.



**4 UNO SQUALO AFFAMATO TI SBARRA LA STRADA E TU...**

- A. Conoscendo il suo punto debole, gli fai il solletico sotto il mento e scappi.
- B. Provi a gridare "un'ostrica che vola!", cercando di distrarlo.
- C. Ti scusi e torni a casa.



**5 VIAGGIARE FA RIMA CON...**

- A. Esplorare.
- B. Incontrare.
- C. Sudare.

**6 MMM È L'ACRONIMO DI...**

- A. Mitico Messaggero Marino.
- B. Misterioso Messaggero Mannaro.
- C. Morbidi Meloni Marinati.

**MAGGIORANZA  
RISPOSTE A**

Bravo! Sei promosso a MMM! Gira pagina e compila il tuo diploma da MMM inserendo una tua foto!

**MAGGIORANZA  
RISPOSTE B**

Non male! Sei sulla buona strada per diventare un buon MMM, ma devi ripassare ancora un po'.

**MAGGIORANZA  
RISPOSTE C**

Forse la carriera da MMM non fa per te! Non importa: ognuno deve seguire la sua strada!



# Diploma di MMM

COMPLIMENTI!

Sei finalmente diventato anche tu un Mitico Messaggero Marino!  
Fotocopia la pagina qui a fianco, inserisci una tua fotografia  
nello spazio vuoto e incorniciala!







# DIPLOMA DI MMM

## MITICO MESSAGGERO MARINO!

Io, Gronghio de' Gronghis Crostacciosi,  
al servizio di sua Maestà Floridiana

nomino te, .....  
MMM, ovvero Mitico Messaggero Marino!



### HAI OTTENUTO QUESTO DIPLOMA PER AVER DIMOSTRATO:

- ★ Coraggio nell'affrontare perfidi maghi, squali e altre creature zannute!
- ★ Bravura nell'arte di arrangiarti!
- ★ Eccellenza nella lingua Cosillica!
- ★ Buone maniere e gentilezza verso tutti!

CONGRATULAZIONI

firmato

Gronghio de' Gronghis