

*Fantaguida
al Regno di Aquaria*
di Veridia Calligrafica

**NOVITÀ
ASSOLUTA!**
Con le mappe segrete
del Regno
e del Castello!

*Se vuoi fare un viaggio,
fai il primo passo
con coraggio!*

(Floridiana Del Flor, Regina delle Fate)

*dedicato a Geronimo Stilton,
Cavaliere Senza Macchia e Senza Paura,
instancabile viaggiatore nel Regno della Fantasia!*



Testi di *Veridia Calligrafica*

con la collaborazione di *Ysabel fata letterata*.

Supervisione di *Aquaria, direttrice dell'Accademia delle Fate*.

Immagini di *Mimesis, fata della Bellezza*.

Esplorazioni nei luoghi selvaggi a cura di *Drago Blu*
(*e chi se no? Tutti gli altri si erano rifiutati!*).

Con il contributo dell'Ente Fantaturismo Fatillico.

Sotto l'alto Patronato di Sua Maestà Floridiana
Del Flor, Regina delle Fate.



★ Avvertenza ★

*Veridia Calligrafica non è capace di dire bugie, tutti i contenuti
sono assolutamente veri: vietato offendersi, capito? La direzione
dell'Accademia delle Fate declina ogni responsabilità.*



Introduzione

Cari lettori,

questa è la prima fantaguida al regno
sottomarino di Aquaria, dedicata a tutti coloro
che sono capaci di viaggiare col cuore.

Il Cavaliere Senza Macchia e Senza Paura
è stato il primo fantaturista nel nostro
fantastico regno sottomarino.

Dopo la sua visita, l'Ente Fantaturismo
Fatillico spera che molti altri fantaviaggiatori,
dal cuore puro come il suo, seguano le sue tracce
e volino fin qui sulle ali della Fantasia...


Siete quindi fin d'ora invitati a farci visita,
osservando le indicazioni della nostra pratica,
colorata, divertente fantaguida!

Buon viaggio!

Aquaria

direttrice dell'Accademia delle Fate e dei Maghetti





LEGENDA

- | | |
|---|-----------------------------------|
| 1) Grande Barriera Corallina | 11) Luna Park Brivido Blu |
| 2) Corallorosa | 12) Grotta del Tesoro Perduto |
| 3) Relitto Misterioso | 13) Polpopoli |
| 4) Ippocampodromo | 14) Balenopoli |
| 5) Totonna | 15) Medusopoli |
| 6) Rupe delle Testuggini | 16) Squaloburgo |
| 7) Grande Pianura delle Posidonie | 17) Borgo Acciuguccio |
| 8) Baia Delfinia... non si sa dove sia! | 18) Baia Sardinia |
| 9) Tana segreta | 19) Firmamento |
| 10) Scogliera Elettrizzante | 20) Grotta del Profondo Blu |
| | 21) Selva delle Alghe Asfissianti |
| | 22) Bosco degli Anemoni di Mare |

Regno di Aquaria



La vera storia del Regno di Aquaria

TANTO TANTO TEMPO FA, quando il mondo sottomarino di Aquaria non esisteva ancora, il regno di *Brodaglia Melmosa*, governato dall'oscura dinastia degli Spinosi, terrorizzava i mari.

Ma, un giorno, qualcosa cambiò!

Tonnuccio Totonno, un coraggioso tonnetto, stanco delle

continue prepotenze

di *Re Spinoso*, partì in cerca di aiuto.



Tonnuccio Totonno



Re Spinoso

In una notte di tempesta, l'intrepido Tonnuccio raggiunse il regno dei Tritoni e chiese aiuto al loro re, il nobile *Pinnadoro*.

Ma le forze del pacifico re dei Tritoni non bastavano a sconfiggere gli Spinosi, così Pinnadoro si rivolse a *Floridiana*, regina delle Fate e del Regno della Fantasia.

Floridiana mandò in loro aiuto la bellissima *Aquamarina*, la più coraggiosa delle fate, che con la sua potentissima bacchetta magica aiutò Pinnadoro a *sconfiggere* il malvagio re Spinoso e il regno di Brodaglia Melmosa fu cancellato dalle mappe del *Regno della Fantasia!*

Al suo posto sorse il regno di *Aquaria* dove Aquamarina e Pinnadoro regnarono insieme, per molti lunghi anni...

*Fu così che nacque
il regno di Aquaria!*



AQUAMARINA E PINNADORO

Aquamarina e Pinnadoro sono stati i fondatori della dinastia di Corallorosa, da cui discende... Aquaria, l'illustre direttrice dell'Accademia delle Fate.



Aquamarina



Pinnadoro



ALBERO GENEALOGICO DEI CORALLOROSA



*La sirena
smemorata!*

*Il tritone
chiacchierone!*



*La sirenetta
più bella!*

*Il tritone
un po' babbeo!*



*Il suo vero nome
era Sofonisba Ausonia...*

Guardate
che personaggi
curiosi ci sono
fra i Corallorosa!



Aquamarina

La gioia
della real
mammina!



Ondina



Azimut

Aveva una
bussola d'oro...



Cabestano



Schiumetta

La fatina
perfetta!

Il mago
che guarda
lontano!



Oceanya



Nadir

Sognava di viaggiare
negli oceani lontani...



Aquaria

Era bravo
oltre ogni dir!

Pagine del Fantaviaggiatore Furbo

In queste pagine troverete tante informazioni utili per il vostro fantaviaggio: qual è il periodo migliore per viaggiare, dove si può mangiare un buon piatto di spugne fritte, dove è meglio dormire e fare acquisti... E tante altre curiosità!

INFORMAZIONI PRATICHE

CLIMA: *umido* in qualsiasi periodo dell'anno!

QUANDO PARTIRE: in *primavera* ed *estate*. L'autunno e l'inverno sono le stagioni delle grandi tempeste!

EQUIPAGGIAMENTO:
a meno che non siate dotati di branchie, è consigliabile attrezzarsi con *bombole* e *maschera* da subacqueo!



GOVERNO: sul regno di Aquaria regna la nobilissima dinastia dei *Corallorosa*. La regina è fata Aquaria, direttrice dell'Accademia di Corallorosa, ma non c'è ancora un re... (per ora!)

MONETA: *doblone marino*.

FESTE NAZIONALI:

- ★ Tutti i **lunedì** si festeggia la vittoria su Re Spinoso.
- ★ Tutti i **martedì** si celebra il compleanno di Tonnuccio Totonno, l'eroe nazionale.
- ★ Tutti i **mercoledì** si ricorda il matrimonio tra Pinnadoro e Aquamarina.
- ★ Tutti i **giovedì** si festeggia la fondazione del Castello di Corallorosa.
- ★ Tutti i **venerdì** è la festa della branchia, con gare di nuoto per tutti.
- ★ Tutti i **sabato** si festeggia in onore di Aquaria, regina del regno.
- ★ La **domenica...** ci si riposa, no? (Festeggiare stanca...)

*Aquaria non ha ancora trovato il vero amore...
È troppo occupata a dirigere la scuola e a governare.
Ma anche lei sogna di incontrare il principe dei suoi mari!*

All'Accademia delle Fate e dei Maghetti non si fa mai vacanza! Chi fata o mago vuol diventare, tutti i giorni si deve esercitare!

DOVE DORMIRE

Fate attenzione: se scegliete la locanda sbagliata potreste dormire male e svegliarvi peggio... o non risvegliarvi affatto!

PENSIONE

ALL'AMMASSO ●★◆◆◆

*Vicolo degli Ammucchiati, 6
Baia Sardinia*

Piccola locanda in cui si trova sempre posto, famosa per i suoi *letti a castello a 17 piani!*

OSTELLO DEL

BUON RIPOSO ★★ ★

*Via Pace Eterna, 106
Balenopoli*

Il nostro esperto, Pisolino Dormiglioni, *non è più ritornato...* Che fine avrà fatto?!? Meglio stare alla larga da questo ostello!



Letto
a 17 piani

GRAND HOTEL LAGUNA DELLA PAURA ●●●★☆☆

Via Diquifinchépuoi, 1
Squaloburgo

Il più lussuoso hotel di Squaloburgo, clientela elegante e dai *sorrisi smaglianti* (ehm... sono tutti squali!).

Il ristorante dell'albergo è molto rinomato per la *freschezza dei cibi...* (ma attenti a non essere voi il piatto del giorno!).

LOCANDA DEL CUORE D'ORO ●●●◆◆◆

Corso Felice Coccolato, 10
Corallorosa

Una sosta in questa locanda è d'obbligo:

sarete *coccolati*, viziati, rimpinzati da fata Dorella Doraciccia in persona! Il suo motto è:

‘L'ospite è come un re!’.

Questa locanda è sempre diversa: quando arriva un ospite si modella sui suoi *desideri*, adattandosi a lui, come un vestito su misura!

Dorella Doraciccia



LEGENDA: ● scarsino / ●● buono / ●●● ottimo / ●●●● super ottimo
★ pericoloso / ★★ molto pericoloso / ★★★ pericolosissimo
◆ economico / ◆◆ molto economico / ◆◆◆ super economico


- 1 Ingresso
- 2 Ascensore
- 3 Camera dell'ospite
- 4 Bagno
- 5 Guardaroba
- 6 Idromassaggio
- 7 Osservatorio
- 8 Cucina di Doraciccia
- 9 Guardaroba
- 10 Bagnetto



11 Stanza di Doraciccia

12 Palestra

13 Biblioteca



Locanda del Cuore d'Oro

DOVE MANGIARE

Ecco un elenco dei ristoranti più famosi del regno, provati per voi personalmente dal nostro **critico gastronomico Conte Maxime degli Affamati**.

AL BOSCO DEGLI GNOMI ●●●●●

Vicolo del Basso, 12

Polpopoli

Cucina gnomica tutte le sere. Particolarmente apprezzate le **ciambelle** di Fritillaria, regina degli Gnomi. Consigliato per chi è a **dieta**, per le porzioni a misura... di gnomo!

Non è vero,
non si è mosso
da casa!



Quando uscirete
di qui... avrete
ancora fame!

ALL'INGOZZO ●◆◆◆◆

Corso di Cucina, 17

Borgo Acciuguccio

Ristorante **per tutte le tasche...**

anche quelle quasi vuote! Menu a prezzo fisso, porzioni abbondanti e **pastigliona** per digerire in omaggio!

Pastigliona per digerire



LEGENDA: ● scarsino / ●● buono / ●●● ottimo / ●●●● super ottimo
★ pericoloso / ★★ molto pericoloso / ★★★ pericolosissimo
◆ economico / ◆◆ molto economico / ◆◆◆ super economico

DA MEDULLA DE MEDUSI ●★★★★

Via Dei Tentacoli, 9
Medusopoli

È sempre molto affollato. Nel caso riusciste a entrare, non toccate i camerieri... sono *meduse giganti!* Il *piatto forte* è la gelatina di anemoni di mare alla menta, un toccasana per il mal di gola!



Gelatina di anemoni di mare

PANINOTECA BRIVIDO BLU ●◆◆

Presso il Luna Park
Via Piùvelocedellaluce, 6
Rupe Delle Testuggini

Per uno spuntino *super veloce* ed elettrizzante! Panini con polpette di alghe tritate, funghi di mare, spugne fritte in tutte le salse!

Il locale preferito da tritoncini e sirenette *alla moda.*



Attenzione: la proprietaria del Medulla è un tipo *irritante...* e non solo perché ha un *brutto carattere!*

PRELIBATEZZE SOTTOMARINE

Non rinunciate ad assaggiare le specialità gastronomiche del regno, specialmente le 'Perle del Buonumore'!

Sono il dolce tipico di Corallorosa e si dice che anche fata Aquaria ne sia molto golosa!

RICETTA SEGRETA

Perle del Buonumore

Occorrente

170 g di *farina di cocco*, 40 g di *farina bianca*, 150 g di *zucchero*, 2 *uova*, un pizzico di *sale*.

Preparazione

1) Prendete un'ampia ciotola e versatevi la *farina di cocco* e la *farina bianca*, quindi *setacciatele bene*.

2) Aggiungete lo *zucchero*, le *uova intere* e un pizzico di *sale*, quindi *amalgamate* il composto con un *cucchiaino*, fino a ottenere un *impasto consistente*.



Fata Aquaria le adora a tal punto che ne tiene una *scorta segreta* nel secondo cassetto della sua scrivania...



3) Fate delle **piccole palline** con l'impasto ottenuto, utilizzando un cucchiaino oppure un porzionatore per gelato, e adagiatele su dei **pirottini di carta**.

4) Con l'aiuto di un adulto, infornate le '**Perle del Buonomore**' a 180°C per 20 minuti.

Sono dolcetti buonissimi, facili da preparare!



Perle del
Buonomore

COSA COMPRARE

I fantacquisti del fantaviaggiatore furbo

Se siete dei *fantaviaggiatori furbi* scegliete come souvenir del vostro fantaviaggio solo autentici oggetti di *fantartigianato*, garantiti e certificati dall'*U.G.O.* (Ufficio di Garanzia e Onestà) sotto l'alta direzione di fata Aquaria.

Il motto dell'U.G.O. è: *"Diffidate delle imitazioni!"*

Nel fare i vostri fantacquisti, fate quindi molta attenzione agli imbrogli e seguite le pratiche fantaregole anti-imbroglio, suggerite nel volantino appositamente preparato dall'*Ufficio di Garanzia e Onestà!*



ATTENTI AGLI IMBROGLIONI!



**NON COMPRA
OGGETTI DI VALORE
DAGLI SCONOSCIUTI!**

**NON ACCETTATE OFFERTE
A SCATOLA CHIUSA!**



FANTASOUVENIR

Ecco come viene costruita un'autentica cornicetta di conchiglie alla moda del regno di Aquaria. Potete farla anche voi, seguendo queste semplici istruzioni!

CORNICE 'FANTASIA DI MARE'

Occorrente

Una cornice di legno grezzo, conchiglie, vetri levigati, piccoli sassi colorati, colla vinilica, vernicetta trasparente lucida.



Come fare

- 1 Innanzitutto fate una bella *passeggiata* sulla spiaggia e *raccogliete* tutto ciò che vi servirà per decorare la vostra cornice: piccole conchiglie, vetri levigati dal mare, *piccoli sassolini* di diverse forme.
- 2 *Lavateli bene*, asciugateli e disponeteli ordinatamente sul tavolo. In questa maniera potrete scegliere più facilmente gli elementi più belli per *decorare* la vostra cornice.

3 Prendete quindi la cornice e *disponetevi*, secondo il vostro gusto, le conchiglie, i vetrini e i sassolini più belli.

4 Una volta scelta la composizione ideale, *incollate* sulla cornice tutti gli elementi decorativi. Infine, distribuite la *vernicietta trasparente* su tutta la cornice, la proteggerà e la renderà ancora più bella!



*Complimenti, la vostra cornice è così bella
che potrebbe ottenere l'approvazione dell'U.G.O!*

Itinerari per Fantaviaggiatori Furbi

Milioni di fantaturisti da tutto il Regno della Fantasia vengono fino a qui ogni anno per vedere le splendide città e i meravigliosi scenari naturali del Regno di Aquaria!

CITTÀ DA NON PERDERE

★ POLPOPOLI ★

Una vera e propria metropoli... *tentacolare!* Vi abitano oltre un milione di polpi, i polpolipesi, che si dedicano soprattutto agli *affari* e al *commercio*.




★ FIRMAMENTO ★

La città delle *Stelle Marine*. È la più allegra e vivace di tutto il regno, frequentata da *artisti* e *celebrità*. Per le vie, si possono incontrare *personaggi famosi* circondati da fan!




Stare lontani dalla famosa attrice Starlet: ha l'alito che puzza di pesce andato a male!

 *Attenzione a non rimanere intrappolati tra i tentacoli nell'ora di punta!*




★ TOTONNA ★

La città dei *tonni*. In questa città nacque il famoso eroe nazionale *Tonnuccio Totonno*, che sconfisse il regno di Brodaglia Melmosa! Non perdetevi il *tour guidato* 'Sulle Tracce di Tonnuccio'.



LEGENDA

- | | | | |
|---|---------------------------|---|-----------------------------------|
| 1 | Casa di Tonnuccio Totonno | 4 | Passaggio segreto di T. Totonno |
| 2 | Scuola di T. Totonno | 5 | Monumento a T. Totonno |
| 3 | Museo di T. Totonno | 6 | Negozi di statuette di T. Totonno |



*Il tour era così noioso che
mi sono addormentata!*

★ SQUALOBURGO ★

Se entrerete in questa città saranno guai, *guai seri!*

L'unico che ne è tornato vivo, è il nostro inviato speciale *Drago Blu*, ma lui non conta: non c'è nessuno coraggioso come lui!

Piuttosto fermatevi a visitare il *Luna Park Brivido Blu!*

**Scogliere
russe**

INGRESSO

Tirassegno

**Pesci
pagliaccio**



Luna Park Brivido Blu

Galleria
degli orrori

Giostra dei
cavallucci marini

Barcoscontri

Ruota
panoramica


Tunnel del totano
innamorato



NATURA... SENZA PAURA (O QUASI!)

★ GROTTA DI DRAGO BLU ★


Aperta al pubblico anche nei giorni festivi (*tanto nessuno è così coraggioso da entrarci!*). È stata esplorata per la prima volta da *Drago Blu* e per questo porta il suo nome. È frequentata principalmente da *squali* in cerca di... *compagnia!*



★ GRANDE PIANURA DELLE POSIDONIE ★

Itinerario consigliato per famiglie con piccolini.

È la più vasta distesa del fondo marino, frequentata da *cavallucci marini* che si esercitano nella corsa, *branchi di sardine* e *famiglie di tonni*.



★ SELVA DELLE ALGHE ASFISSIANTI ★

Vivamente sconsigliato, in tutte le stagioni!
Queste *alghe* consumano l'ossigeno presente nell'acqua, rendendola *melmosa* e *puzzolente!*



★ BOSCO DEGLI ANEMONI DI MARE ★

È uno dei luoghi più belli del regno! Purtroppo si trova vicino a *Corallorosa*, sede dell'Accademia delle *Fate* e dei *Maghetti*, e gli studenti (soprattutto i principianti) trascorrono qui il tempo libero, combinandone *di tutti i colori...*

State alla larga dagli studenti dell'Accademia, soprattutto dai principianti! Guardate come mi hanno ridotto...



Corallorosa: l'Accademia delle Fate e dei Maghetti

L'Accademia delle Fate e dei Maghetti è una delle principali attrattive fantaturistiche del regno di Aquaria!

LE VISITE SONO POSSIBILI SOLO SU PRENOTAZIONE, in giorni e orari stabiliti. Fata Aquaria, infatti, non vuole troppe *distrazioni* per i suoi allievi... Per prenotare, date un colpo di *conchigliofono* all'ufficio informazioni.

Conchigliofono



VISITA A CORALLOROSA

Sdrucciola

Varcato l'ingresso, noterete un' *enorme scala* fatta da gradini di corallo rosa...

State molto attenti: si tratta di **SDRUCCIOLA**, la scala *magica!*

È molto dispettosa: ogni tanto decide di *trasformarsi in scivolo*, facendo rotolare i malcapitati!

Un consiglio: fatele i complimenti, Sdrucciola è molto vanitosa e se le sarete simpatici può darvi che vi faccia salire, senza far scherzi, fino all'Atula Magna.

★ AULA MAGNA DETTA 'INGORDA' ★

Prima di entrare nell'Aula Magna *fermatevi un attimo...* Frugate bene nelle vostre tasche e cercate qualcosa di buono da mangiare. L'AULA MAGNA è detta anche '*Aula Ingorda*', perché ogni tanto le sue sedie mordono il fondoschiena del pubblico... Per evitare questo inconveniente, basterà depositare qualche *golosità* negli appositi contenitori all'ingresso. Se l'Aula farà un *ruttino*, vorrà dire che ha gradito e voi potrete entrare, altrimenti... *fate attenzione al fondoschiena!*





DISPENSA

Aula Magna detta "Ingorda"



Attenzione!
In cattedra può sedere solo
la **direttrice!**
Se qualcun altro prova
a sedersi, le conchiglie si
chiudono, **intrappolandolo!**


★ GALLERIA DEI RITRATTI ★

Dietro l'Aula Magna, si apre una *porticina segretissima...* Da lì si entra nella **STANZA RICORDINA** dove sono custoditi i *ritratti* delle fate e dei maghi illustri: chi si è distinto in qualche specialità fatillica e i vincitori degli annuali tornei di *Magia Fatata*.

Tutti gli allievi dell'Accademia sognano di avere il proprio ritratto appeso in questo luogo!

Squaletto
il maghetto

Fata Aquaria



Cronometricus
il mago del
Tempo

Fata Mimesis

Mago Tritonius

Potrete ammirare il ritratto di *fata Usabel* al diploma, quello di *fata Mimesis*, bravissima sin da studentessa negli incantesimi di bellezza e trasformazione. C'è poi un dipinto che ritrae la *fata Sinfonia*, durante la cerimonia in cui venne nominata Direttrice d'Orchestra delle fate e dei maghi... *E tanti altri ancora!*



Ci sono anch'io!
Ci sono anch'io!
Indovinate dove sono?

Fata Cervellina



Fata Sinfonia



Mago Sapientino



Mago Pisolino



Fata Ysabel



Ippocampetto, mago per diletto



★ LABORATORIO DI POZIONI E INCANTESIMI ★

Dai sotterranei della zona est di Corallorosa, si accede al segretissimo *Laboratorio di pozioni e incantesimi*. È qui che si preparano *intrugli* di ogni tipo! Pozioni per far crescere gli alberi da cui si ricavano le bacchette magiche, per rendere la voce armoniosa, per guarire dai brufoli (usatissime dalle studentesse!) e per... *diventare bravi a preparare pozioni!*

Questo laboratorio viene distrutto continuamente dagli allievi inesperti! Ma come dice sempre fata Aquaria: *sbagliando s'impara!*





★ LABORATORIO DI RESTAURO BACCHETTE MAGICHE ★

Qui lavora fata *Certosina Manidoro*, la fata più paziente del regno. È lei che restaura tutte le *bacchette danneggiate* dai maghetti e dalle fatine alle prime armi. A volte, infatti, hanno qualche problema a ricordarsi le *formule giuste!*
Ecco che cosa capita alle loro povere bacchette magiche...



★ LE AULE SCOLASTICHE ★

In questi locali accademici è consentito entrare solo se *accompagnati* (potreste essere colpiti da qualche incantesimo vagante!) e indossando la *tuta fatillica anti-incantesimi* e l'apposito *elmetto di sicurezza*.




AULA FATE E MAGHETTI DI 'TERZA CATEGORIA'

PRINCIPIANTI

Quest'aula, per comodità, si trova al *piano terra*, vicino al laboratorio di restauro bacchette magiche (*le bacchette dei principianti hanno bisogno di frequenti riparazioni!*).

Le pareti della stanza sono rivestite da una soffice *imbottitura* e il pavimento è ricoperto da morbidi *cuscini*. Si tratta di un'indispensabile *misura di sicurezza*. Qui può capitare di tutto: sedie che volano, botti improvvisi, incantesimi volanti non identificati...



 *State attenti: in quest'aula può arrivarvi in testa di tutto!*

AULA FATE E MAGHETTI DI 'SECONDA CATEGORIA'

INTERMEDI

Qui si esercitano fate e maghetti un po' più esperti e la visita è sicuramente *meno pericolosa*.

Per i visitatori è comunque obbligatorio indossare l'*abbigliamento di sicurezza!*

Ormai le lezioni sono più impegnative e qualche volta *la fatica si fa sentire...*



AULA FATE E MAGHETTI DI 'PRIMA CATEGORIA'


ESPERTI

Ora potete tranquillamente togliervi i vostri indumenti protettivi! Le future fate e gli esperti maghetti hanno ormai raggiunto il *totale controllo* della loro bacchetta magica.

Ormai sono vicini al *Diploma di Magia* e presto sceglieranno la loro *specializzazione*: magie artistiche, magie curative, magie di vero amore, magie di trasformazione...

Ce n'è per tutti i gusti!

**SECONDA
CATEGORIA**



**TERZA
CATEGORIA**



PRIMA
CATEGORIA



Aule scolastiche

★ LA BIBLIOTECA INCANTATA ★

Per concludere il vostro tour fantaturistico dell'Accademia, non può mancare una visita alla *Biblioteca Incantata!*

All'ingresso noterete un cartello: *'Guardare e non toccare!'* È infatti severamente vietato consultare i libri di incantesimi: solo le fate e i maghi esperti possono leggerli. Chi non è autorizzato, dovrà vedersela con il severissimo *Leggio Guardiano*.



Dietro uno scaffale girevole è nascosto l'*archivio segreto* di Corallorosa: il registro di tutte le fate e dei maghi, con gli *Incantesimi Riusciti e Non Riusciti!* Lo so perché sono sempre io a scriverlo!

Archivio
segreto



EVENTI DA NON PERDERE

LA CERIMONIA DEI DIPLOMI


Gli studenti dell'ultimo anno raggiungono il diploma e ricevono una nuova bacchetta e il cappello da fata o da mago. Al termine della cerimonia, c'è il tradizionale lancio del cappello e un ghiottissimo banchetto fatillico.

IL BALLO DI FINE ANNO

Evento attesissimo da tutti gli studenti, è il momento ideale per dichiarare il proprio amore all'amata/o. Le fatine sfoggiano gli abiti più belli e preziosi, e danzano con grazia incantevole!

IL CAMPIONATO SCOLASTICO DI TRUCCHI FATATI

È una sfida di magia, dove competono gli allievi migliori e gli insegnanti dell'Accademia. Una gara da non perdere, che lascia sino all'ultimo col fiato sospeso!



*Nelle prossime pagine
troverete gli incantesimi
vincenti dell'ultimo
Campionato Scolastico.*





MIMESIS

e l'incantesimo Belsorriso



Ecco il mio migliore incantesimo di bellezza.

È un trucco fatato molto potente e non occorre essere fate né maghi per realizzarlo! Parola di fata Mimesis!



Incantesimo Belsorriso!

*Un sorriso sincero
illumina lo sguardo,
tonifica i muscoli del viso,
rende il volto più espressivo,
fa bene all'umore,
rende la pelle più luminosa
e soprattutto fa tanto tanto bene al cuore
di chi lo fa e di chi lo riceve!*

*Coloro che eseguiranno
tutti i giorni l'Incantesimo
Belsorriso riceveranno il
diploma di fata o mago
di primo livello!*



Ecco come l'*Incantesimo Belsorriso* sa trasformare
veramente facendoci diventare *tutti più belli!*



PRIMA DELLA CURA



DOPO LA CURA!



PRIMA DELLA CURA



DOPO LA CURA!

*Io lo uso sempre e
per questo sono bellissima!
Parola di Veridia!*



Sinfonia

e l'incantesimo della musica

Ecco un incantesimo segretissimo per suonare magiche melodie! Segui con attenzione le istruzioni e costruirai uno strabiliante strumento musicale acquatico! Vedrai che musica! Parola di fata Sinfonia!



Fatti dare da un adulto *cinque bicchieri di vetro uguali* e riempi con una *quantità di acqua variabile*, mettendoli in ordine, dal più pieno al più vuoto, come nell'immagine sotto.





Ora prova a *percuotere con un bastoncino* ogni bicchiere, ti accorgerai che ognuno di essi produce un *suono diverso*, a seconda del livello dell'acqua. In questo disegno, sotto a ogni bicchiere, è evidenziata la *nota musicale prodotta*.

Questo 'strumento' si suona anche strofinando il bordo dei bicchieri con il dito bagnato!
Prova anche tu!



YSABEL

e l'incantesimo della scrittura

Ecco uno dei più potenti incantesimi per scatenare la creatività e volare alto sulle ali della Fantasia... Chiunque si scoprirà capace di scrivere parole uniche ed emozionanti...



Incantesimo della scrittura

Cerca uno spazio tranquillo,
lontano da *sguardi indiscreti...*

Rilassati e respira profondamente...

Lascia che le idee scorrano libere
nella tua mente...

Non controllarle!

Fai un elenco di tutte le cose
che ti vengono in mente!

Tutte, proprio tutte!

Non giudicarne nessuna!

Rifletti, rifletti, rifletti...

Ora scegli quelle idee
che ti fanno venire voglia
di scrivere e inizia l'avventura!

m

R

d

...E ora libera la tua Fantasia!



H



V



S



P

Che tipo di fatina o maghetto sei?

Sei un maghetto o una fatina alle prime armi? Non sai ancora bene che cosa vuoi fare... da grande? Prova a fare il test!

1 È una splendida giornata di sole...

Sei talmente allegro che inventi una pozione per far cantare le zanzare...

★ Trasformi i capelli di una fata in alghe...

Ma che caldo... Ci vuole un fresco acquazzone estivo! Biribi Biribi Ba! La pioggia eccola qua!



2 Scegli la tua formula magica:

Terra, Acqua, Aria e Fuoco...

ti trasformo in un gran topo!

Do re mi... Re mi fa...

bel topino, vieni qua!

★ Grasso e magro, alto e basso... diverrai

un bel topastro!



3 Ti guardi allo specchio e come per magia vedi...

Un unicorno fatato...

Un contrabbasso parlante...

★ Un folletto dispettoso...



4 Per compiere le tue straordinarie magie usi...

★ Una bacchetta magica intagliata in una quercia fatillica.

Un anello incantato che cambia colore a seconda dell'umore.

Uno scrigno fatato da cui escono meravigliose sinfonie...

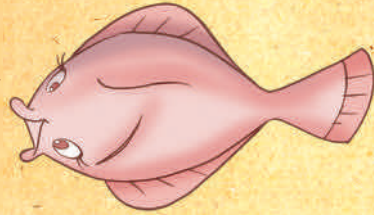
5 *Dove vivresti la tua vita fatata?*

- ★ Ogni giorno in un luogo diverso...
- 🐟 Sulle note musicali di una dolce melodia...
- 🧜 Tra gli alberi di una foresta rigogliosa...



6 *Stai inventando un incantesimo...*

- ★ Per trasformare una contessa in una platessa!
- 🐟 Per far suonare una zucca come una zampogna...
- 🧜 Per far crescere un albero dalle foglie d'argento.



7 *Vedi una strega cattiva... che cosa fai?*

- 🧜 La fai sparire in un vortice di petali blu...
- ★ La trasformi in un simpatico ragnetto!
- 🐟 La costringi ad assistere al *Concorso canoro per fate e maghi stonati...*

*ti arrabbi, produci suoni assordanti!
vita come un minuetto. Ma se
Sei allegro e vivace, e vivi la*

FATA O MAGHETTO DELLA MUSICA:

🐟 *Se hai dato più risposte*

*sformi tutto ciò che ti circonda e... magari una dama diventa una gallina!
Cambi spesso umore e a volte sei dispettoso. Con un colpo di bacchetta tra-*

FATA O MAGHETTO DELLE TRASFORMAZIONI:



★ *Se hai dato più risposte*

*acquazzoni... Meglio starti alla larga!
tenare fioriture improvvise, uragani e
Sei irrequieto e dinamico. Adori sca-*

FATA O MAGHETTO DELLA NATURA:

🧜 *Se hai dato più risposte*

La sottoscritta

FATA AQUARIA

Direttrice di Corallorosa, l'Accademia delle
Fate e dei Maghetti, nel regno di Aquaria,
certifica che il maghetto/fatina

.....
(scrivi qui il tuo nome)

ha eseguito correttamente tutti i giorni
la magia del sorriso

e quindi ha conseguito con successo
il diploma di fata e mago onorario

Firmato

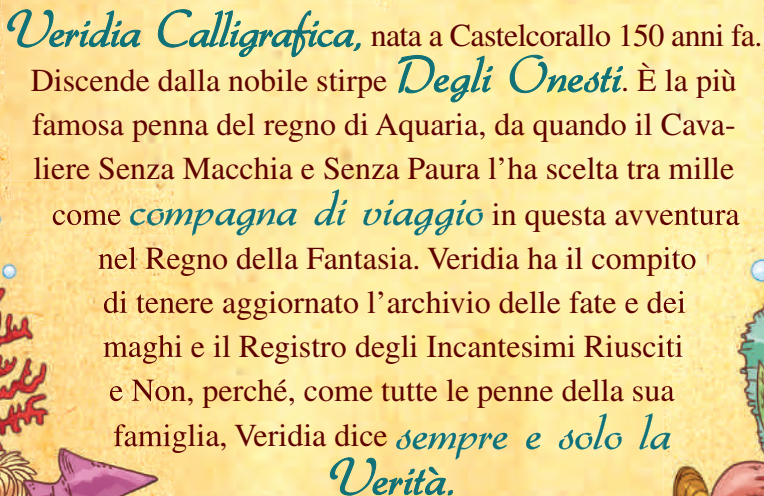

Aquaria



Questo è il diploma
di fate e maghi
di primo livello!



Veridia Calligrafica



Veridia Calligrafica, nata a Castelcorallo 150 anni fa. Discende dalla nobile stirpe *Degli Onesti*. È la più famosa penna del regno di Aquaria, da quando il Cavaliere Senza Macchia e Senza Paura l'ha scelta tra mille come *compagna di viaggio* in questa avventura nel Regno della Fantasia. Veridia ha il compito di tenere aggiornato l'archivio delle fate e dei maghi e il Registro degli Incantesimi Riusciti e Non, perché, come tutte le penne della sua famiglia, Veridia dice *sempre e solo la Verità*.